

アルファメール1をご利用中のお客様へ

アルファメール1機能強化  
Webメールバージョンアップ ご説明資料

---

株式会社 **大塚商会**

Webプロモーション部  
2013年2月26日

# スマートフォン版のご紹介

- Webメールをスマートフォン版でご利用いただけます。
  - スマートフォン版専用URLよりログインできます。
  - スマートフォン版のパスワードはPC版のパスワードと同じです。

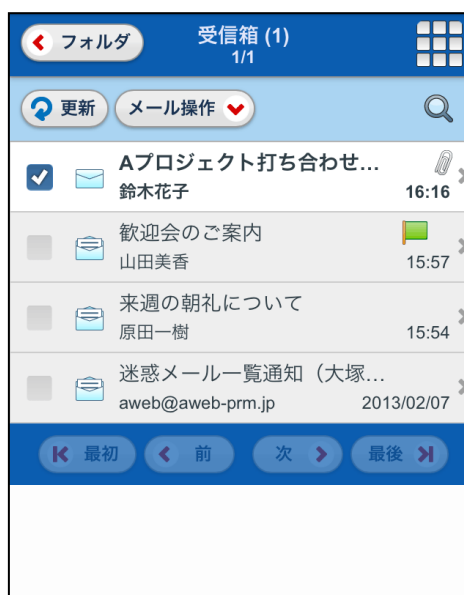
※管理者機能「アカウント別機能制限」よりWebメールモバイル版を制限した場合、スマートフォン版も制限されます。



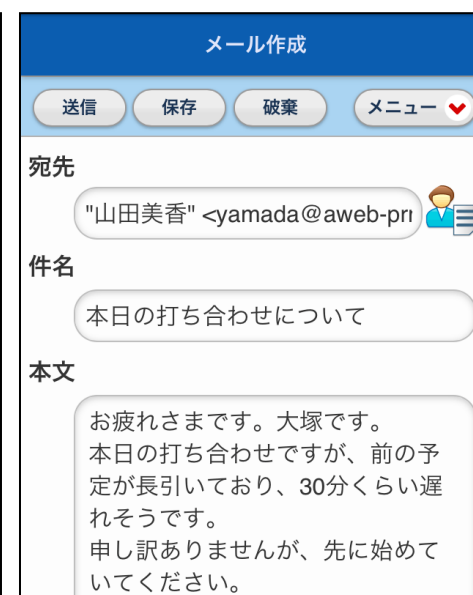
操作メニュー画面



フォルダー一覧画面



受信箱のメール一覧画面



メール作成画面

# PC版 新機能のご紹介

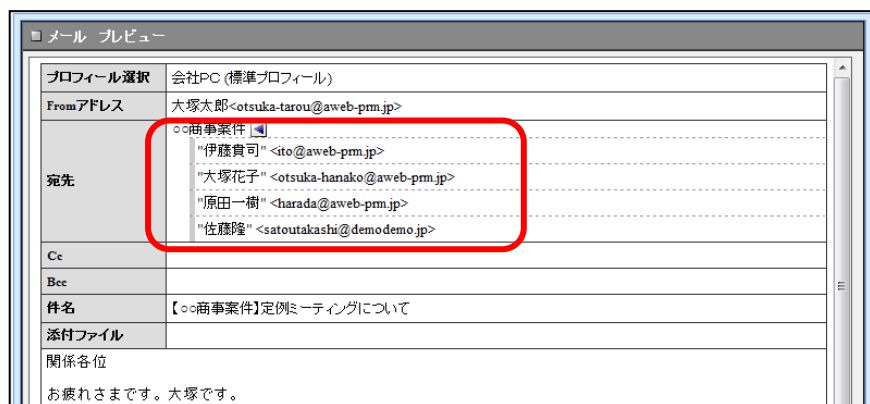
- キーボードショートカット機能
  - メール受信画面／アドレス帳画面にて、ショートカットキー機能が利用できます。
- メール移動時の確認メッセージ
  - メールのフォルダ移動時に確認メッセージを出すことができます。
- アドレス帳の階層表示
  - アドレス帳が階層表示に対応します。



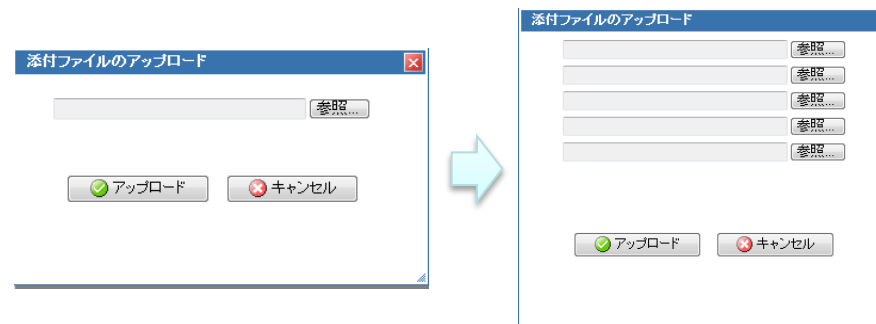
- 署名欄の非表示設定
  - メール設定にて署名欄を「開いた状態をデフォルトにする」もしくは「閉じた状態をデフォルトにする」に設定できます。
- HTMLメール 別ウィンドウテキスト表示
  - HTMLメール表示時、テキスト表示ボタンを押下すると、別ウィンドウでテキスト表示されたメールが表示されます。

# PC版 新機能のご紹介

- 定型文挿入位置の設定
  - 定型文を「本文末尾に追加」「本文に上書」の他に「本文先頭に追加」が設定できるようになります。
- グループの宛先表示
  - メール作成画面のプレビューにてグループの宛先アドレスが確認できます。



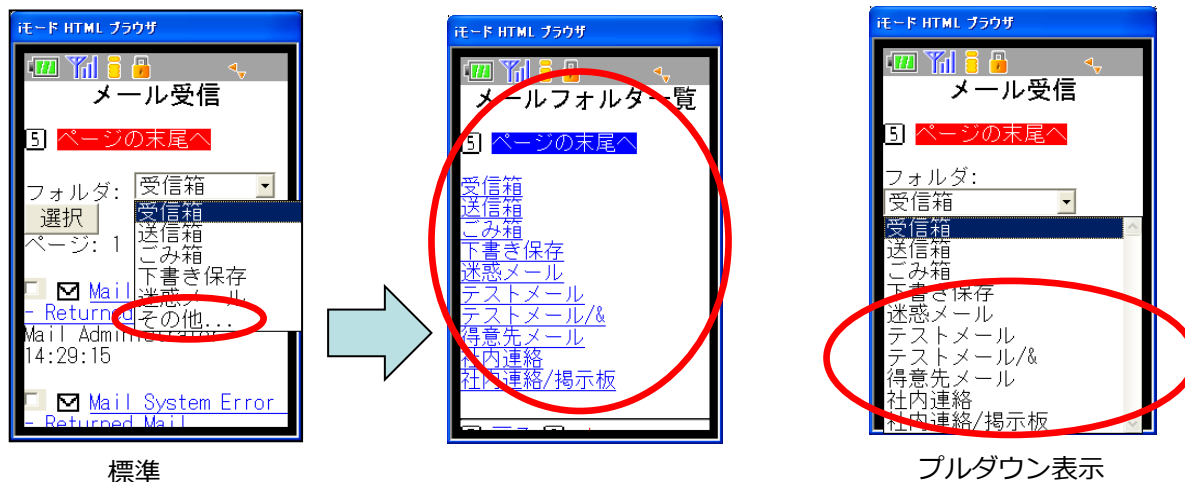
- 自動挿入文機能
  - 「作成」「返信」「転送」時にそれぞれ、あらかじめ設定しておいた文章を自動挿入できます。
- 添付ファイルの複数アップロード
  - メール作成画面に添付ファイルを最大5個同時にアップロードできるようになります。



# モバイル版 新機能のご紹介

## ● フォルダ表示方法

- メール受信時のフォルダの表示方法を「標準」「プルダウン」から選択できます。「標準」の場合、基本フォルダ以外は「その他...」で表示され、「その他...」をクリックすると、すべてのフォルダ一覧が表示されます。



## ● 返信時の本文引用方法

- 返信時の本文引用方法を「インライン」もしくは「本文末尾に挿入」から選択できます。「本文末尾に挿入」を設定した場合は、本文欄に表示されず、返信メールの送信時に自動的に本文末尾に挿入して送信されます。